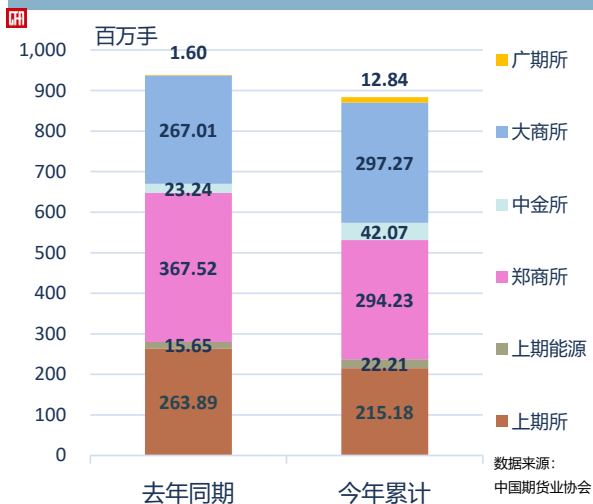


2024年2月全国期货市场交易情况简报

一、总体情况

1-2月全国期货市场累计成交量同比下降5.87%



1-2月全国期货市场累计成交量为883.79百万手; 同比下降5.87%

上期所1-2月累计成交量为215.18百万手, 占全国市场的24.35%, 同比下降18.46%

上期能源1-2月累计成交量为22.21百万手, 占全国市场的2.51%, 同比增长41.89%

郑商所1-2月累计成交量为294.23百万手, 占全国市场的33.29%, 同比下降19.94%

中金所1-2月累计成交量为42.07百万手, 占全国市场的4.76%, 同比增长81.04%

大商所1-2月累计成交量为297.27百万手, 占全国市场的33.64%, 同比增长11.33%

广期所1-2月累计成交量为12.84百万手, 占全国市场的1.45%, 同比增长704.10%

1-2月全国期货市场累计成交额同比增长4.93%



1-2月全国期货市场累计成交额为74.49万亿元; 同比增长4.93%

上期所1-2月累计成交额为16.53万亿元, 占全国市场的22.19%, 同比下降15.49%

上期能源1-2月累计成交额为5.69万亿元, 占全国市场的7.63%, 同比增长53.04%

郑商所1-2月累计成交额为9.98万亿元, 占全国市场的13.39%, 同比下降29.57%

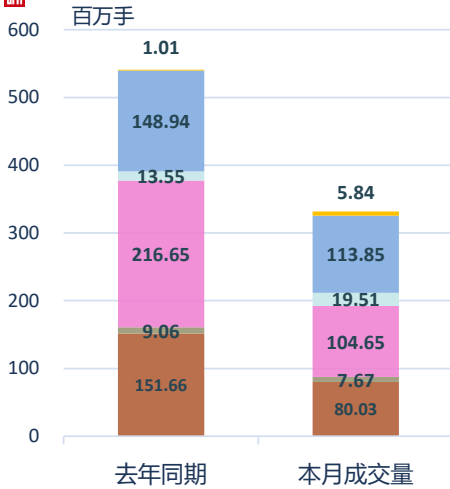
中金所1-2月累计成交额为28.41万亿元, 占全国市场的38.14%, 同比增长42.49%

大商所1-2月累计成交额为12.96万亿元, 占全国市场的17.40%, 同比下降3.86%

广期所1-2月累计成交额为0.93万亿元, 占全国市场的1.25%, 同比增长593.95%

2月全国期货市场成交量同比下降38.70%

研



广期所

2月全国期货市场成交量为331.55百万手；同比下降38.70%

大商所

上期所月成交量为80.03百万手，占全国市场的24.14%，同比下降47.23%

中金所

上期能源月成交量为7.67百万手，占全国市场的2.31%，同比下降15.36%

郑商所

郑商所月成交量为104.65百万手，占全国市场的31.56%，同比下降51.69%

上期能源

中金所月成交量为19.51百万手，占全国市场的5.88%，同比增长43.97%

上期所

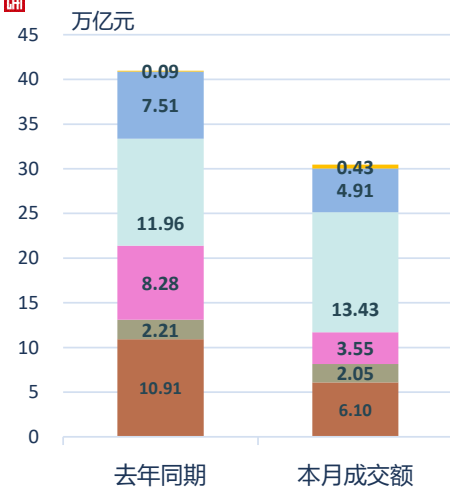
大商所月成交量为113.85百万手，占全国市场的34.34%，同比下降23.56%

数据来源：
中国期货业协会

广期所月成交量为5.84百万手，占全国市场的1.76%，同比增长478.00%

2月全国期货市场成交额同比下降25.61%

研



广期所

2月全国期货市场成交额为30.47万亿元；同比下降25.61%

大商所

上期所月成交额为6.10万亿元,占全国市场的20.01%，同比下降44.11%

中金所

上期能源月成交额为2.05万亿元,占全国市场的6.73%，同比下降7.29%

郑商所

郑商所月成交额为3.55万亿元,占全国市场的11.67%，同比下降57.08%

上期能源

中金所月成交额为13.43万亿元,占全国市场的44.09%，同比增长12.32%

上期所

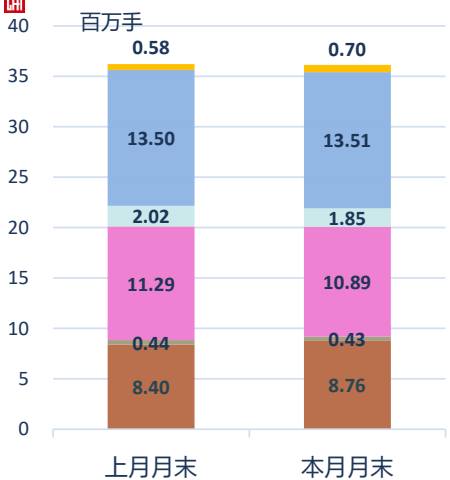
大商所月成交额为4.91万亿元,占全国市场的16.10%，同比下降34.69%

数据来源：
中国期货业协会

广期所月成交额为0.43万亿元,占全国市场的1.40%，同比增长398.19%

2月末全国期货市场总持仓量较上月下降0.29%

研



广期所

截至2月末，全国期货市场持仓量较上月下降0.29%

大商所

上期所月持仓量为8.76百万手，占全国市场的24.25%

中金所

上期能源月持仓量为0.43百万手，占全国市场的1.18%

郑商所

郑商所月持仓量为10.89百万手，占全国市场的30.14%

上期能源

中金所月持仓量为1.85百万手，占全国市场的5.11%

上期所

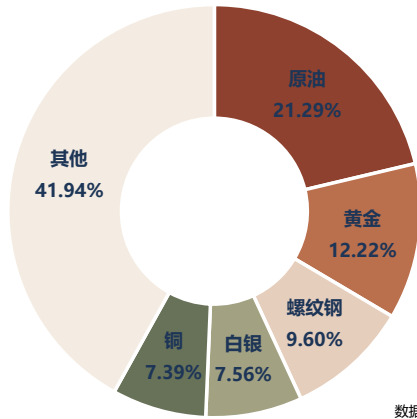
大商所月持仓量为13.51百万手，占全国市场的37.39%

数据来源：
中国期货业协会

广期所月持仓量为0.70百万手，占全国市场的1.93%

二、品种成交情况

2月上海品种成交额前三甲：原油、黄金、螺纹钢



数据来源：
中国期货业协会

2月，上海品种成交额前五名分别为：

原油 (21.29%)

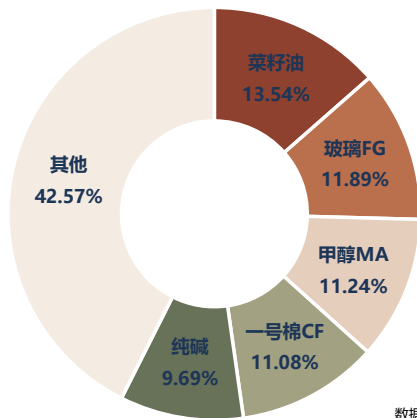
黄金 (12.22%)

螺纹钢 (9.60%)

白银 (7.56%)

铜 (7.39%)

2月郑州品种成交额前三甲：菜籽油、玻璃FG、甲醇MA



数据来源：
中国期货业协会

2月，郑商所品种成交额前五名分别为：

菜籽油 (13.54%)

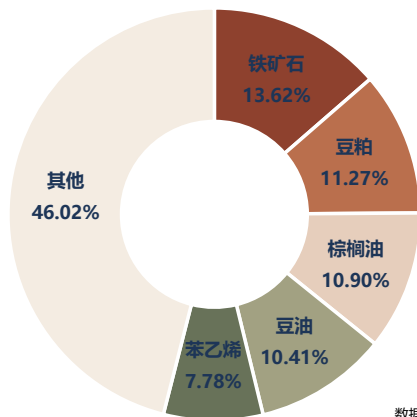
玻璃FG (11.89%)

甲醇MA (11.24%)

一号棉CF (11.08%)

纯碱 (9.69%)

2月大连品种成交额前三甲：铁矿石、豆粕、棕榈油



数据来源：
中国期货业协会

2月，大商所品种成交额前五名分别为：

铁矿石 (13.62%)

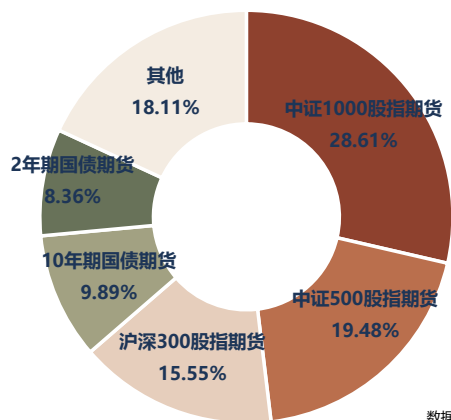
豆粕 (11.27%)

棕榈油 (10.90%)

豆油 (10.41%)

苯乙烯 (7.78%)

2月金融期货成交额前三甲：中证1000股指期货、中证500股指期货、沪深300股指期货



数据来源：
中国期货业协会

2月，中金所品种成交额前五名分别为：

中证1000股指期货（28.61%）

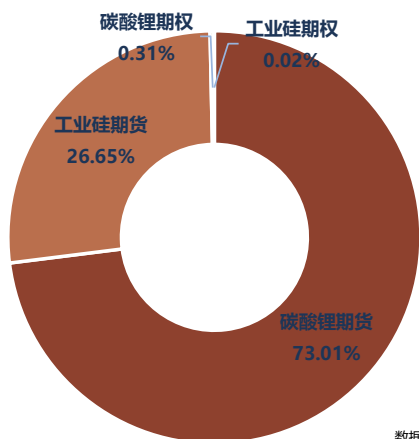
中证500股指期货（19.48%）

沪深300股指期货（15.55%）

10年期国债期货（9.89%）

2年期国债期货（8.36%）

2月广州品种成交额前三甲：碳酸锂期货、工业硅期货、碳酸锂期权



数据来源：
中国期货业协会

2月，广期所品种成交额排名分别为：

碳酸锂期货（73.01%）

工业硅期货（26.65%）

碳酸锂期权（0.31%）

工业硅期权（0.02%）